

CARROS POLY

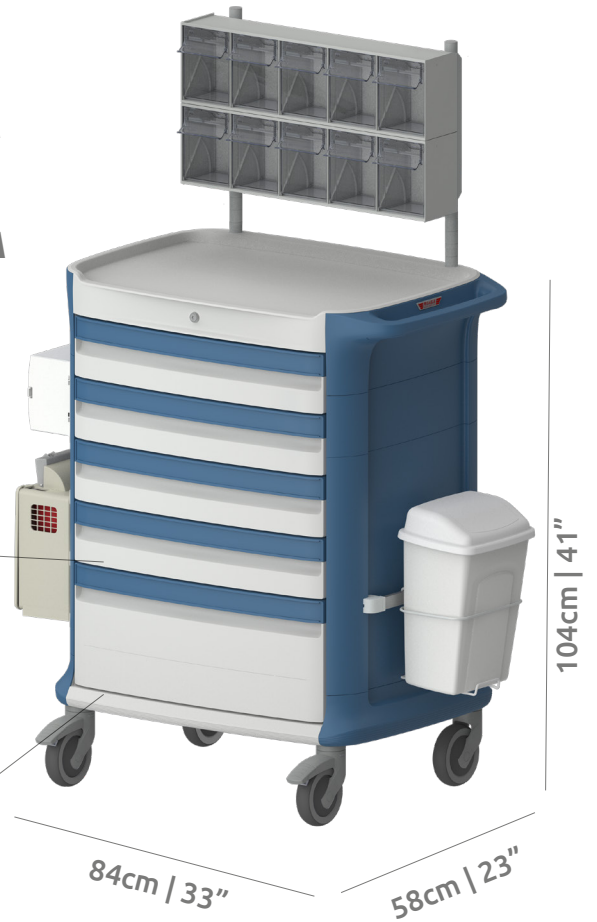
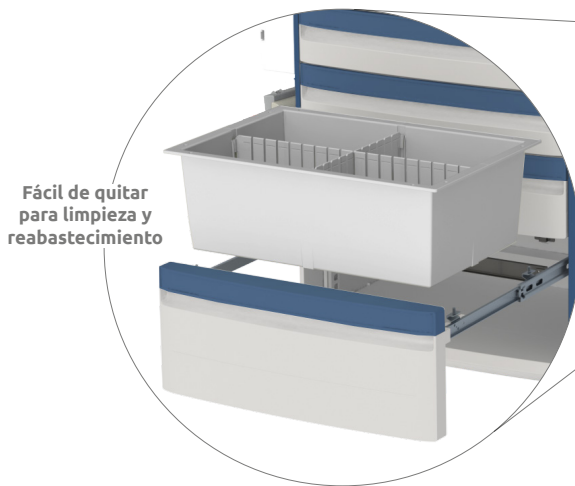
REINVENTANDO LA ATENCIÓN AL PACIENTE



POLY LINE

¿POR QUÉ CUTTING EDGE?

- ✓ ESTRUCTURA 100% POLÍMERO ANTIMICROBIANA
- ✓ MODULARIDAD
- ✓ LIGEREZA PERO CON UNA ESTRUCTURA ROBUSTA
- ✓ RESISTENTE A LA LIMPIEZA PROFUNDA
- ✓ COMPATIBLE CON LOS ISO 3394
- ✓ COMPATIBLE CON LA INFORMATIZACIÓN
- ✓ DISEÑO PATENTADO



3 ALTURAS



3 TIPOS DE RUEDAS



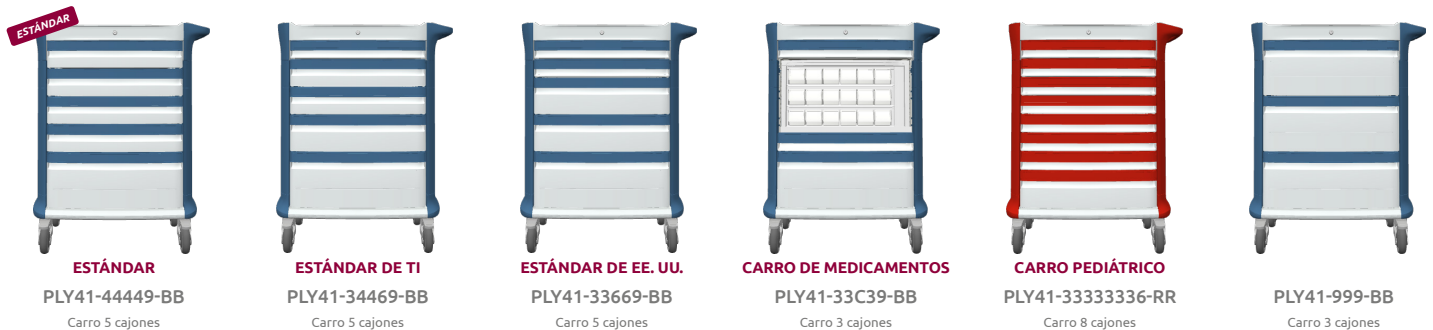
6 TIPOS DE CERRADURA



4 COLORES DIFERENTES



VARIEDAD DE CONFIGURACIONES DE CAJONES



AMPLIA GAMA DE ACCESORIOS

Lateral - Es necesario solicitar un riel lateral para instalar accesorios laterales [PLY-SRAIL]



Parte Superior - Es necesario pedir el kit de poste para instalar los accesorios superiores [PLY-POLE-KIT]



Integrado - Debe ser solicitado con anticipación



Sistemas de etiquetado



PEGASUS

PEGASUSMEDICAL.NET



CARRO DE ANESTESIA



CARRO DE PARADAS



CARRO PEDIÁTRICO



CARRO DE AISLAMIENTO



CARRO IT MULTIUSOS



CARRO IT PARA ORDENADOR PORTÁTIL



CARRO IT DE MEDICACIÓN



CARRO IT DE PROCEDIMIENTOS

PARA MÁS INFORMACIÓN, LLAME AHORA AL
+34 93 813 38 96